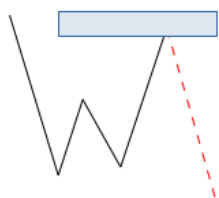
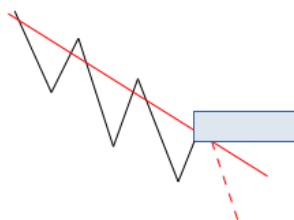


راهنمای پوزیشن **شورت** در تایم ۴ ساعته

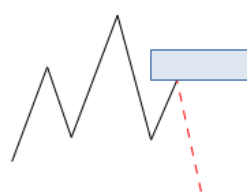
۱- آیا در تایم چهار ساعته یکی از سناریوهای زیر وجود دارد؟ بله/خیر



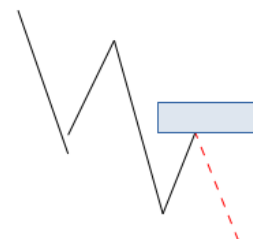
الگوی W



خط روند نزولی



تشکیل یک سر و شانه



حمایت تبدیل به مقاومت شده
است

حد ضرر بالای ساختار یا بالای سطح ۰/۷۸۶
فیبوناچی؛ و همیشه بالای باکس ورود قرار می گیرد.

۸۰-۹۵
۵۰-۶۵ ← باکس های نقاط ورود
۲۰-۳۵

همیشه مطمئن شوید شرایط مومنتوم بازار نزولی است:

MACD زیر سطح صفر و EMA 10، EMA 20 را به سمت پایین قطع کرده باشد.

